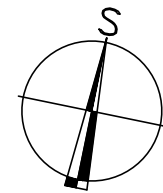


M 1:1000



323,1

323,0

322,9

322,8

322,7

322,6

ÚČELOVÁ KOMUNIKACE – POLNÍ CESTA
– DĚLKA 520m

KS-3

KS-2


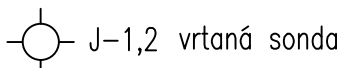
DPS-J-1

DPS-2 J-2

KS-1

zast. Lhota pod Přeloučí

VYSVĚTLIVKY:



WALTEC GDS, s.r.o.
Masarykova 1355/12
678 01 Blansko

Náhrada přejezdu P 4910
v km 323,116

Vypracoval: Ing. Josef Vašina
Vypracoval: Ing. Dagmar Vašinová

Datum: 5/2020
Měřítko: 1:1000

SITUACE SOND GTP